



## きのこ毒


毎年、夏の終わりから秋にかけて有毒な野生きのこによる食中毒が多く発生しています！

食用のきのこだと確実に判断できないきのこは...

 採らない！

 食べない！

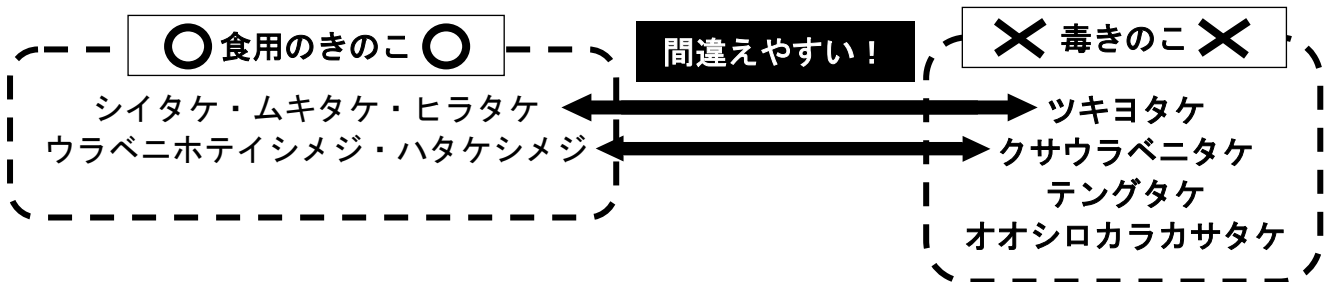
 売らない！

 人にあげない！

より詳しい情報を知りたい方は、厚生労働省と農林水産省のホームページに情報が載っていますので参考にしてください。

毒キノコ 厚生労働省

検索



### 症状

ツキヨタケ：食後 30 分～1 時間程度で嘔吐、下痢、腹痛など

クサウラボシニタケ：食後 20 分～1 時間程度で嘔吐、下痢、腹痛などの消化器系の中毒

カエントケ：食後 30 分後から発熱、悪寒、嘔吐、下痢、腹痛、手のしびれ

スギヒラタケ：主な症状は意識障害、不随意運動、上肢振戦、下肢脱力

【配信に関するお問い合わせ先】

公益社団法人福岡市食品衛生協会

TEL 092-651-5111

【休日のご案内】

● 土曜日・日曜日・祝日

● 年末年始（12月29日～1月3日）

● お盆休み（8月13日・14日・15日）

窓口業務を休ませていただきます。

〔内容についての質問、HACCP（ハサップ）や検査に関するご相談・お問い合わせ先〕

厚生労働大臣登録検査機関 公益財団法人北九州生活科学センター KLSC 福岡事業所

福岡市博多区千代1-2-4 福岡生活衛生食品会館4階

TEL 092-642-1001

FAX 092-642-1002

URL : <http://www.klsc.or.jp/>